




POZNÁMKA :

- K ODSOUHLASENÍ PROJEKTANTA, PAMÁTKAŘŮ A ZÁSTUPCE INVESTORA BUDOU PŘEDLOŽENY REALNÉ VZORKY VEŠKERÝCH POVRCHOVÝCH ÚPRAV.
- K ODSOUHLASENÍ PROJEKTANTA, PAMÁTKAŘŮ A ZÁSTUPCE INVESTORA BUDOU PŘEDLOŽENY REALNÉ VZORKY VEŠKERÝCH KOVÁNÍ, RÁMŮ A KŘÍDEL.
- DODAVATEL JE ODPOVĚDNÝ ZA KONSTRUKČNÍ ŘEŠENÍ VČETNĚ VŠECH DETAILŮ, SPOJENÍ, KOTVENÍ A ZÁROVEŇ ZA DIMENZOVÁNÍ CELE KONSTRUKCE A TO TAKOVÝM ZPŮSOBEM, ABY ZÁROVEŇ BYLY SPLNĚNY I ESTETICKÉ POŽADAVKY ARCHITEKTA OBJEDNATELE NA DOKONČENÝ A NAMONTOVANÝ VÝROBEK. PŘESNÝ VZHLED BUDE ODSOUHLASEN OBJEDNATELEM A AD, NA ZAKLADĚ PŘEDLOŽENÉ DILENSKÉ DOKUMENTACE A VZORKŮ:
- 1. DILENSKOU DOKUMENTACI VŠECH PRVKŮ S UDÁNÍM POLOHY SPOJŮ, SPÍNAČŮ A KOVÁNÍ A.T.D...
- 2. NÁSLEDUJÍCÍ VZORKY SE SPECIFIKOVANOU POVRCHOVOU ÚPRAVOU:
  - VŠECHNY TYPY FINÁLNÍCH POVRCHOVÝCH ÚPRAV VŽDY NA VZORCÍCH MATERIÁLU O VELIKOSTI 300x500mm
  - KAŽDÝ TYP KOVÁNÍ
  - TYPICKÉ DETAILY, SPOJE, NÁVAZNOSTI MATERIÁLŮ APOD.

OSTATNÍ TRUHLÁŘSKÉ VÝROBKY A VÝPLNĚ OTVORŮ, KTERÉ NEJSOU SOUČÁSTÍ TOHOTO VÝPISU, PŘÍPADNĚ STÁVAJÍCÍ VÝPLNĚ, BUDOU POUZE OČIŠTĚNY.

**PO ZISKÁNÍ ZAKÁZKY OD OBJEDNATELE VYHOTOVUJE VÝROBNÍ A MONTÁŽNÍ DOKUMENTACI DODAVATEL.  
DOKUMENTACE MUSÍ BÝT SCHVÁLENA PŘED ZAPOČETÍM VÝROBY GENERÁLNÍM PROJEKTANTEM.**

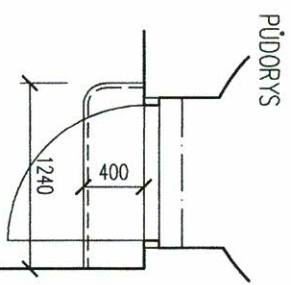
|  |  |                                  |
|--|--|----------------------------------|
| AKCE: KLUB STARÝ PIVOVAR, PRUSINOVSKÉHO 114, 767 01 KROMĚŘÍŽ – STAVEBNÍ ÚPRAVY<br>Č.PARC.ST. 211/2, 216/1, 3082/1, K.Ú. KROMĚŘÍŽ |  |                                  |
| ZODPOVĚDNÝ PROJEKTANT :  | ING.ARCH. MILOŠ KLEMENT, TIŠNOVSKÁ 145, 613 00 BRNO    |                                  |
| VYPRACOVAL :   | ING. ARCH. RŮŽENA KLEMENTOVÁ, NEJEDLÉHO 9, 638 00 BRNO |                                  |
|  | ING. ARCH. IRENA MACHOVÁ, ÚDOLNÍ 87, 602 00 BRNO       |                                  |
| INVESTOR :   | MĚSTO KROMĚŘÍŽ, VELKÉ NÁM. 115/1, 767 01 KROMĚŘÍŽ      | DOKUMENTACE PRO PROVÁDĚNÍ STAVBY |
|  | ZASTOUPENÉ MGR. JAROSLAVEM NĚMCEM – STAROSTOU MĚSTA    | DATUM : ZÁŘÍ 2017                |
|  | D.1.1.b ARCHITEKTONICKÉ A STAVEBNĚ TECHNICKÉ ŘEŠENÍ    |                                  |
| OBSAH :  | SPECIÁLNÍ VÝROBKY                                      | Č.v. : 14<br>Č.KOPIE             |

|  |         |
|--|---------|
| <p>Sp1</p>  <p>VENKOVNÍ ČISTIČÍ ZÓNA U VSTUPU, VELIKOST 1,5 x 1 m<br/>zapuštěná šestičí mříž u pásnic 25/3mm<br/>nerezový rámeček 30/3mm a nášlapná hrana</p>   | KS<br>1 |
| <p>Sp2</p>  <p>VNITŘNÍ ČISTIČÍ ZÓNA U VSTUPU, VELIKOST 1,5 x 1,67 m<br/>hliníková čističí kartáčová zóna šedá, výška 17 mm<br/>nerezový rám a nášlapná hrana</p>  | 1       |
| <p>Sp3</p> <p>VENKOVNÍ VÝKLADEC PRO PLAKÁTOVACÍ PLOCHU, VELIKO 1,5 x 2,34 m</p> <ul style="list-style-type: none"> <li>– ocelové prvky, pozink a nýtěr metalického vzhledu</li> <li>– plakátovací plocha – dýhovaná dřevotříška natířená</li> <li>– krytí kalené sklo tl. 6mm</li> <li>– dřlenská dokumentace bude odsouhlasena projektantem</li> </ul>  | 1       |
| <p>Sp4</p> <p>VNITŘNÍ VTRINA VE VSTUPNÍ HALE, místnost 1.02, VELIKOST 1,5 x 2,34 m – jako venkovní výkladec, jen otevírová</p> <ul style="list-style-type: none"> <li>– ocelové prvky, pozink a nýtěr metalického vzhledu</li> <li>– plakátovací plocha – dýhovaná dřevotříška natířená</li> <li>– krytí kalené sklo tl. 6mm</li> <li>– dřlenská dokumentace bude odsouhlasena projektantem</li> </ul> | 1       |
| <p>Sp5</p> <p>UMĚLECKÉ DÍLO – socha ve výklenku ve vstupní hale, místnost 1.02</p>   | 1       |
| <p>Sp6</p>  <p>STÁVAJÍCÍ OBRAZ V. ŠKRANC<br/>Stávající obraz Vladimíra. Škrance, velikost 3 x 3,6m<br/>restaurování<br/>Umístění – boční stěna schodiště, místnost 1.02</p>   | 1       |




Sp7 OPRAVA VSTUPNÍHO KAMENNÉHO SCHODU U VSTUPU DO TOČITÉHO SCHODIŠTĚ

KS  
1



- venkovní kamenný stůpeň u vstupu na podestu točitého schodiště m. 1.01
- očištění tlakovou vodou, semutí nevhodných druhotných úprav, chemická sanace
- plošná konsolidace horniny esterem kyseliny křemíčitě, opékované syčení
- doplnění olámaných hran minerálním tmelem stejné barevnosti a struktury jako originál



Sp8 POŽÁRNÍ ROLETA DO ŠATNY EI-30DP3-C, VELIKOST 3,8 x 2,5m

1

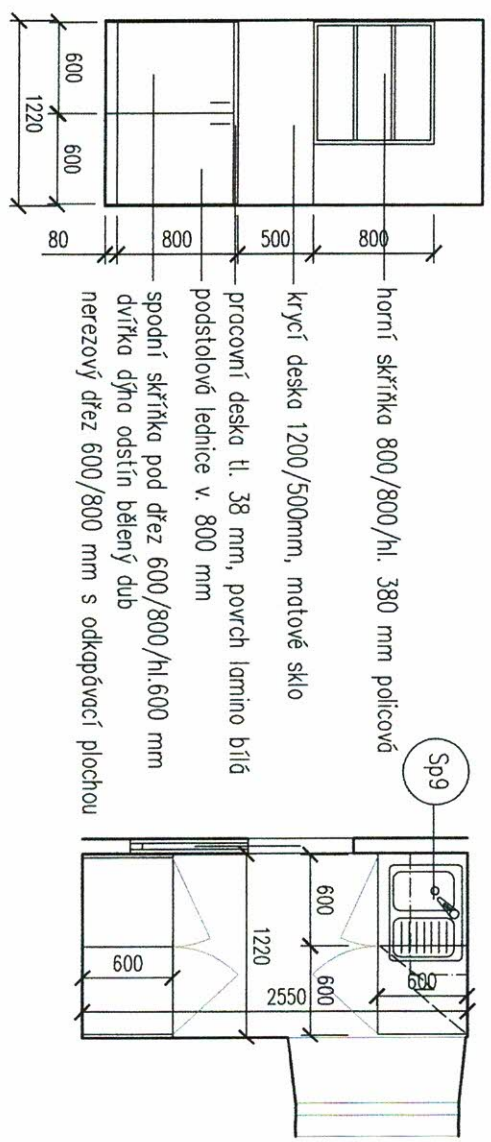
- ocelový požární uzávěr typu FIREROLL E-240
- tvarované ocelové lamely v. 76 mm, tl. plechu 0,9 –1,1 mm, povrchová úprava lakování, odstín RAL 9010
- umístění do novějícího boxu
- osazení do stávajícího stavebního otvoru 3,8 x 2,5 m, do zdiva a stropu
- mechanické spouštění a samočinné uzavření z pultu EPS

Sp9 VYBAVENÍ KUCHYŇSKÉHO KOUTU ŠÍŘKY 1,2m, v místnosti šatny 2.07

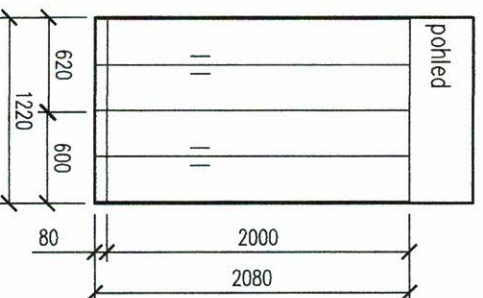
pohled

půdorys

1

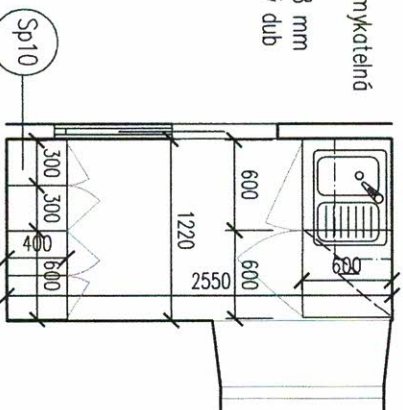


Sp10 DVOJDLINÁ ŠATNÍ A ÚLOŽNÁ SKŘÍŇ 600/2000/hl.420mm, umístění šatna místnost 2.07



- dvojdílná šatní skříň uzamykatelná
- spodní a horní police
- materiál dřevotřísková tl. 18 mm
- dvířka dýha odstín bělený dub

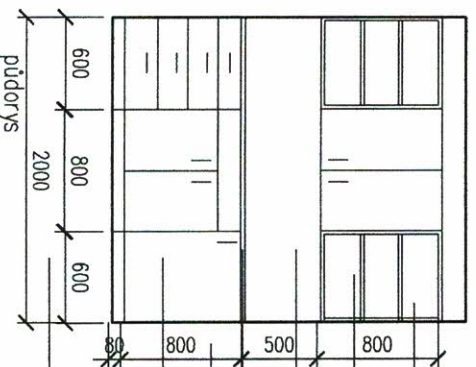
půdorys



KS  
2

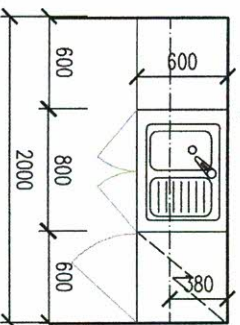
Sp11 VYBAVENÍ KUCHYŇSKÉHO KOUTU ŠÍŘKY 2m, v místnosti zkušebny 3.07

pohled



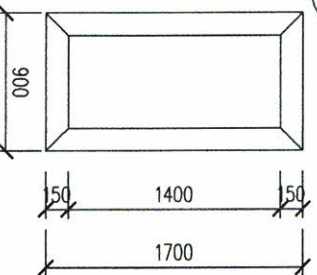
- 2x horní skříňka 600/800/hl. 380 mm policová
- horní skříňka 800/800/hl. 380 mm policová s dvířky
- dvířka dýha odstín bělený dub (přírodně břízo)
- krycí deska 2000/500mm, matové sklo
- pracovní deska tl. 38 mm, povrch lamino bílá
- podstolová lednice v. 800 mm
- spodní skříňka pod dřez 800/800/hl.600mm
- dvířka dýha odstín bělený dub
- nerezový dřez 600/800 mm s odkapávací plochou
- spodní skříňka zkusuková 600/800/hl.600mm
- dvířka dýha odstín bělený dub

půdorys



1

Sp12 ZRCADLO VELKÉ 900/1700mm



- zrcadlo 900/1700mm
- rám šířky cca 150 mm, dřevo s patinou – stříbrná
- umístění chodba před šatnou 2.05, předsíň WC ženy 2.09a, předsíň WC muži 2.10a, WC mobilní 2.11, WC rodnice muži 2.14, WC rodnice ženy 2.15

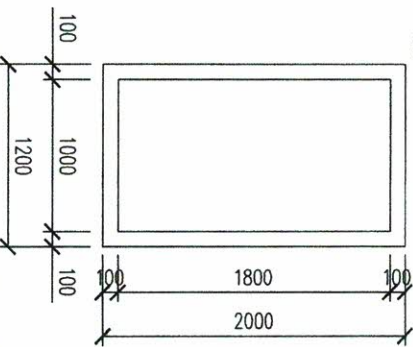
6

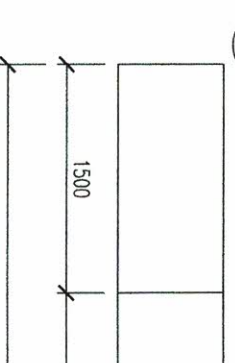


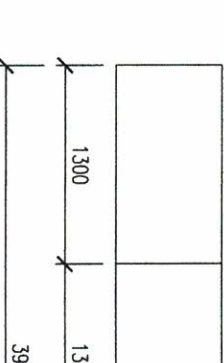
# TABULKY PRVKŮ – speciální výrobky

list 4

|  |  |
|--|--|
| <p>Sp13 ZRCADLO MALÉ 700/900mm</p>  | <p>KS<br/>2</p> <ul style="list-style-type: none"> <li>– zrcadlo 700/900mm</li> <li>– rám šířky cca 100 mm, dřevo s patinou – stříbrná</li> </ul> <p>umístění WC radnice muži 2.14, WC radnice ženy 2.15</p> |
|--|--|

|  |   |
|--|---|
| <p>Sp14 ZRCADLO VYSOKÉ 1200/2000mm</p>  | <p>3</p> <ul style="list-style-type: none"> <li>– zrcadlo 1200/2000mm</li> <li>– rám šířky cca 100 mm, dřevo dub bělený</li> </ul> <p>umístění šatny účinkujících 2.24, 3.11a, 3.17</p> |
|--|---|

|   |  |
|---|--|
| <p>Sp15 ZRCADLO HORIZONTÁLNÍ 4500/700mm ( případne 3x1500/700mm)</p>  | <p>2</p> <ul style="list-style-type: none"> <li>– zrcadlo horizontální 4500/700mm, možno rozdělit na 3 díly po 1500mm</li> <li>– bez rámu, lepení na zeď ve výšce cca 800 mm nad podlahou (nad stoly )</li> <li>umístění šatny účinkujících 2.24, 3.11a</li> </ul> |
|---|--|

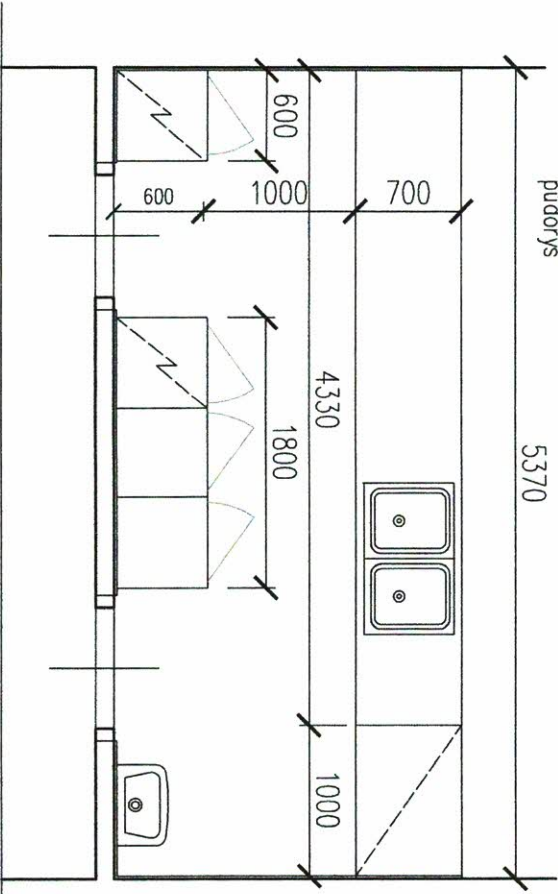
|  |   |
|--|---|
| <p>Sp16 ZRCADLO HORIZONTÁLNÍ 3900/700mm ( případne 3x1300/700mm)</p>  | <p>1</p> <ul style="list-style-type: none"> <li>– zrcadlo horizontální 3900/700mm, možno rozdělit na 3 díly po 1300mm</li> <li>– bez rámu, lepení na zeď ve výšce cca 800 mm nad podlahou (nad stoly )</li> <li>umístění šatny účinkujících 3.17</li> </ul> |
|--|---|

ROZMĚRY JSOU JEN ORIENTAČNÍ – PŘESNĚ DOMĚŘIT NA MÍSTĚ, DETAIL Y BUDOU ODSOUHLASENY PROJEKTANTEM

TABULKY PRVKŮ – speciální výrobky

list 5

|      |   |    |
|------|---|----|
| Sp17 | HLAVNÍ OPONA VČETNĚ UPEVNĚNÍ, VELIKOST 8,15 x 4,2m <ul style="list-style-type: none"><li>– hlavní opona samet, grmáž 350g/m<sup>2</sup>, 100% řasení, samozhášivé provedení látky</li><li>– olovo ve spodní části pro lepší vypnutí látky</li><li>– vyztužení horní části pro lepší upevnění do kolejnicového systému</li><li>– rám s kolejnicovým systémem, upevnění ke stropnímu trámu</li></ul> umístění sál – místnost 2.16 | KS |
| 1    |   |    |

|   |                                    |   |
|---|------------------------------------|---|
| Sp18  | VYBAVENÍ BARU A ZÁZEMÍ OBČERSTVENÍ | 1 |
|  <p>půdorys</p> <p>pohledy na stěny a přesná specifikace viz INTERIER</p> <p>umístění – místnost 2.21</p> |                                    | 1 |

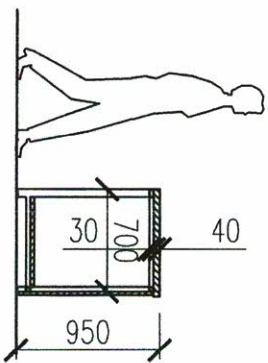
|      |   |   |
|------|---|---|
| Sp19 | HYDRANT typu D s tvorově stádlou hadicí délky 30m, světlost 25mm, průtok 1,1 l vody/s, tlak 0,2 MPa, součinnost 2 <ul style="list-style-type: none"><li>– ocelový rámeček 650x650x285mm k zabudování do zdiva</li><li>– vnitřní povrchová úprava práškovou barvou bílá RAL 9001</li><li>– krycí nerezový rámeček s dřívky, prosklení mléčné sklo</li></ul> Umístění 2.požární úsek N.2/2 , místnost chodby 2.05 mezi dveřmi na WC | 1 |
|      |   |   |

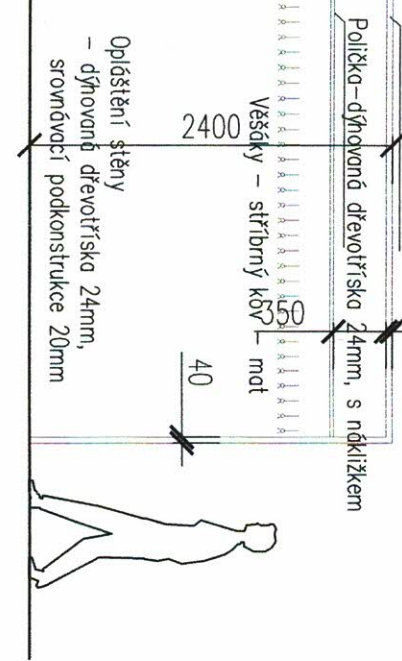
|      |  |    |
|------|--|----|
| Sp20 | PŘENOSNÝ HASÍCÍ PŘÍSTROJ PRAŠKOVÝ s hasící schopností 21A, umístění dle požárně technické zprávy str. 11 <ul style="list-style-type: none"><li>1.požární úsek N3.1 – 2ks</li><li>2.požární úsek N2.2 – 4ks</li><li>3.požární úsek N1.3/3 – 1ks</li><li>4.požární úsek N1.4/N2 – 2ks</li><li>5.požární úsek N.5 – 1ks</li></ul> | 10 |
|      |  |    |

ROZMĚRY JSOU JEN ORIENTAČNÍ – PŘESNĚ DOMĚŘIT NA MÍSTĚ, DETAILY BUDOU ODSOUHLAŠENY PROJEKTANTEM

# TABULKY PRVKŮ – speciální výrobky

list 6

|   |    |
|---|----|
| <div>Sp21</div> <div>OBSLUŽNÝ PULT ŠATNÝ, délka 3,87m, šířka 0,7m</div>   | KS |
| <div> <div>  </div> <div> <ul style="list-style-type: none"> <li>– rám z profilů Jäckel 30x30x50 komoxit</li> <li>– horní deska dub masiv tl 40 mm</li> <li>– čelní deska dýhovaná dřevotříska tl. 24 mm, povrchová úprava dýna bělený dub</li> <li>– okopový plech v. 300mm mosaz tl. 2mm</li> <li>– police dýhovaná dřevotříska tl.24mm, povrchová úprava bělený dub</li> <li>– odklopná část desky š. 700 mm na pravé straně</li> </ul> </div> </div> <div>umístění – šatna místnost 2.06</div> | 1  |

|  |   |
|--|---|
| <div>Sp22</div> <div>VĚŠÁKOVÁ STĚNA, ROZMĚR 3mx2,4m, povrchová úprava dýna bělený dub ( odstín stejný jako dveře )</div>   | 1 |
| <div> <div>  </div> <div> <p>Rám-dýhovaná dřevotříska 24mm, s nůklízkem</p> <p>Poříčka-dýhovaná dřevotříska 24mm, s nůklízkem</p> <p>Věšáky – stříbrný křesťan</p> <p>Opláštění stěny - dýhovaná dřevotříska 24mm, srovnávací podkonstrukce 20mm</p> <p>Rám-dýhovaná dřevotříska 24mm, s nůklízkem</p> <p>Opláštění stěny - dýhovaná dřevotříska 24mm, srovnávací podkonstrukce 20mm</p> </div> </div> <div>umístění – šatna místnost 2.06</div> |   |

|  |   |
|--|---|
| <div>Sp23</div> <div>VĚŠÁKOVÁ STĚNA, ROZMĚR 2,23x2,4m, povrchová úprava dýna bělený dub ( odstín stejný jako dveře )</div>   | 1 |
| <div>stejně řešení jako Sp 22</div> <div>umístění – šatna místnost 2.06</div>  |   |
| <div>Sp24</div> <div>OBOUSTRANNÝ ŘADOVÝ VĚŠÁK, výška 1,7m, délka 3m, 62 hůček</div>  | 3 |
| <div> <ul style="list-style-type: none"> <li>– kovová konstrukce z tenkostěnných profilů Jäckel 40x40mm</li> <li>– povrchová úprava metalický odstín mat</li> </ul> </div> <div>umístění – šatna místnost 2.06</div> |   |

ROZMĚRY JSOU JEN ORIENTAČNÍ – PŘESNĚ DOMĚŘIT NA MÍSTĚ, DETAILY BUDDOU ODSOUHLASENÝ PROJEKTANTEM